



Atelier Fabien Rypert



Dossier
Ateliers BD.
Expositions en location




Table des matières

Les albums.....p 4

Ateliers BD

en écoles, médiathèques.....p 5 à 11

Expositions

peinture acrylique fluide.....p 12 à 15

Planches BD.....p 16 à 19










Mon activité depuis 1988.....p 20 et 21

Photos et dessins de Voyages.....p 22 et 23

Illustrations Affiche BD pour salons.....p 24 et 25

Tarifs.....p 26

Les albums.



En préparation, Visuels provisoires.



Ateliers et animations.

Le créateur de Boogy & Rana partage, à grands coups de crayon, sa passion du dessin avec une approche humoristique des plus contagieuse !

L'objectif est de stimuler l'imagination des jeunes en les familiarisant avec les différentes étapes de la création d'une BD. L'humour est au rendez-vous dès le départ, lorsque Fabien réalise une série de dessins en expliquant aux participants son propre cheminement de bédéiste. La suite est constituée de trucs pratiques afin d'améliorer son coup de crayon, construire un personnage inspiré de son entourage, transformer un objet de tous les jours en héros de BD, fabriquer un animal venu de l'espace et imaginer un univers absurde propice à de folles aventures!

Grâce à ces animations, à mi-chemin entre le spectacle interactif et le stand-up comique, les enfants apprendront à donner vie à leurs personnages.

Création d'une planche



Avec 4 séances de 2h, les enfants réalisent une planche d'après une fable de Jean de la Fontaine.

Quelques croquis sont fait au tableau pour expliquer aux élèves la marche à suivre dans le processus de création d'un personnage ou d'un décor.
Du CM1 à la 3^{ème}

Coulisses d'une BD

Atelier d'une heure pour expliquer les différentes étapes de la réalisation d'une planche, d'un personnage. 5 à 6 Classes peuvent en bénéficier sur une journée.
Du CE2 à la 3^{ème}

Atelier badges



Chaque participant dessine et crée ses propres badges avec une machine professionnelle.
Du CE2 à la 3^{ème}

Atelier fresque

Ci-dessous fresque réalisée avec les élèves du lycée Yourcenar de Beuvry - Pas de Calais.

À partir du CM2



Atelier peinture sur bois et textile



À partir du CM2



Création de mini-BD. ●

À partir du CM2



Album créé avec les élèves du lycée Yourcenar. Nous sommes partis une semaine en Pologne et nous relatons dans cet ouvrage les découvertes et les ressentis des lycéens.



Album créé avec les élèves du collège Joliot Curie d'Auchy les Mines. Le sujet était : L'alimentation, bonne et mauvaise.



Album créé avec les enfants de la bibliothèque d'Haillicourt. Cette BD de 32 pages raconte l'histoire écourtée de la ville.

Atelier Peinture acrylique fluide

Réalisation de toiles avec de la peinture acrylique.

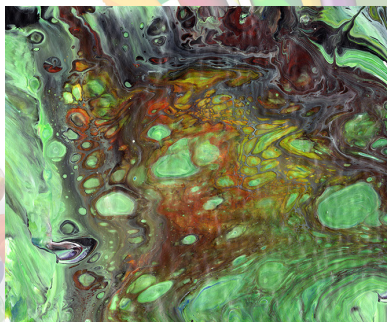
2 Heures

Matériel fourni


10 personnes maximum

À partir de 10 ans, les créations sont gardées par les participants.
(prévoir des vêtements qui ne craignent pas d'être tachés)

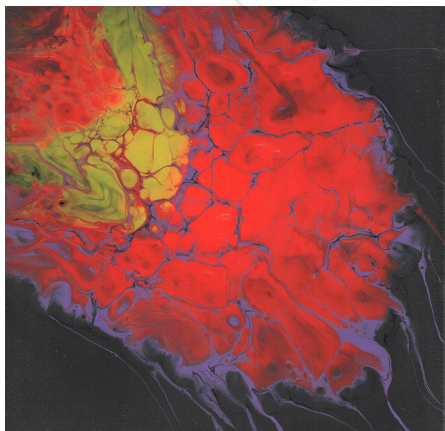
À partir du CM2




Hulk Blood 20 x 22 cm



Essaouira Beach 20 x 30 cm



Medusa 30 x 30 cm



Amazonie 30 x 30 cm

À partir du CM2

Atelier Dessin animé ●



Création du décor puis intégration du personnage filmé image par image



Atelier retouches photos ●



Processus de retouches avec les éléments séparés puis la réintégration dans le décor.

Allan, lui voulait voler à toute vitesse sur une feuille.



Ateliers et animations hors de France



Essaouira - Casablanca - Tétouan
- Maroc
2005 - 2007 - 2013

Chicoutimi - Québec - Montréal - Gatineau -
Sept-îles
2004 - 2006 - 2010 - 2012 - 2014



Sana'a - Yémen 2008



Sharjah - Dubaï 2012




Art contemporain

Acrylique fluide sur toile, bois, Disque Vinyl...


Ces œuvres sont réalisées à l'acrylique avec adjonction de silicone liquide pour créer des cellules mais aussi du floetrol pour fluidifier la peinture. La colle blanche peut être également utilisée comme médium.



Avalanche - taille 20 x 30 cm

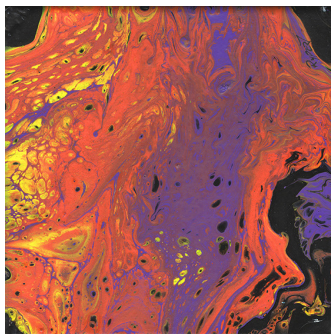


Océan - taille 20 x 30 cm



Virus - taille 20 x 30 cm


Le rendu final de ces peintures est totalement aléatoire puisqu'il est lié aux variations des mouvements organisés par le peintre, mais aussi par la quantité de silicone ajouté aux couleurs.



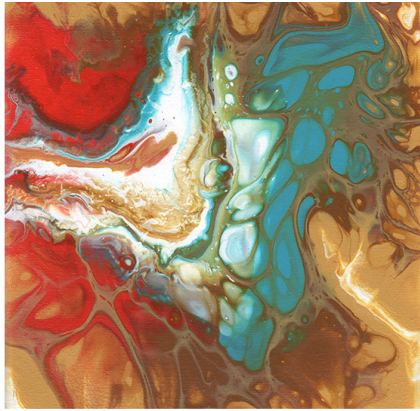
Eruption - Taille 20 x 20 cm



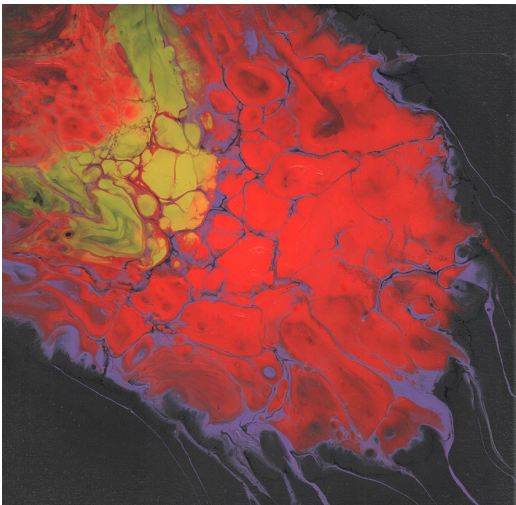
Géode - Taille 20 x 20 cm




White Dragon 20 x 20 cm




Canyon 20 x 20 cm



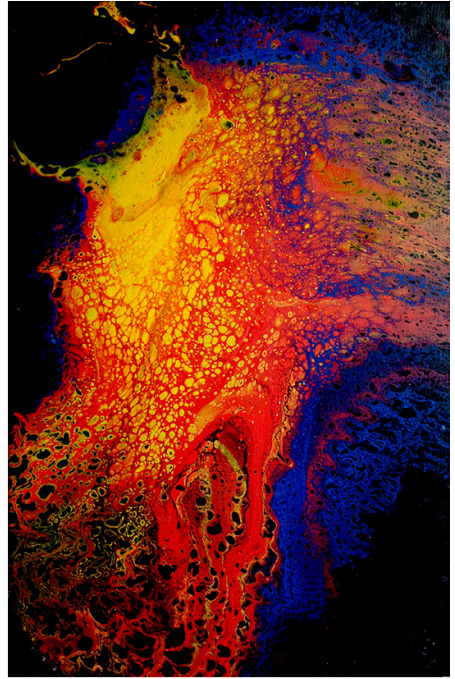
Medusa 30 x 30 cm



Amazonie 30 x 30 cm



Amethyste - Taille 40 x 60 cm



Nébuleuse - Taille 40 x 60 cm



Hydrocarbures - Taille : 30 x 40 cm

Bandes dessinées



Illustrations faites à la gouache et acrylique sur toile.



IL EST VU QUE LES HIRONDELLES NE FONT PAS LE PRINTEMPS...
 PRÉSENTANT LEUR ARRIVÉE DÉCLARANT TOUJOURS UNE ACTIVITÉ
 DANS UNELLE DANS LE VOISIN DE MES AMIS.



ALLEZ MES CORDONNEUR ! DU NERF
 MONTÉ À CES FEUILLES DE SALAIRE
 ÇA VA ÊTRE TRÈS TRÈS MANQUÉ...
 ET SÉRIEZ BIEN LES PLANEZ !!



Planches de BD extraites des albums de la série Boogy et Rana®.
 Elles sont réalisées au format de 35 x 40,5 cm au crayon puis à l'encre de chine. L'encre est fait au pinceau.






Aquarelles et Gouaches




Rétrospective

Exposition générale retraçant ma carrière depuis 1988



14 panneaux de 70 x 100 cm.
Imprimés sur bâche avec œillets d'accroche.



Orient

Acrylique et gouache sur papier aquarelle




Le surf




Marqueterie en bois de thuya



Le désert



Burj al Arab : Dubai





La fauconnerie



Ces dessins représentent des lieux ou des moments de vie. Ils sont réalisés à la gouache dans des cercles rappelant ainsi les bulles de BD. Un ouvrage, type carnet de voyage, est disponible à la vente pendant l'exposition.

Affiches festivals BD






TARIFS

Sur devis point : ●

Tarif charte des auteurs, point : ●

A cela il faut ajouter les frais de déplacement. Pour des ateliers de plusieurs jours, hébergement et restauration à assurer par le demandeur.

Affilié à L'Agessa, dispensé de précompte.





Atelier Fabien Rypert
34, rue d'ham - 62190 LILLERS
0321.544.007 - 06.80.61.01.45

siret : 343 966 263 00026

boogyrana@yahoo.fr - www.fabienrypert.com